

話題沸騰！注目度No.1！

健康・美容ローラー

ReFaCARAT資料

美的 2012年上半期総合 第1位 ReFa CARAT

社内資料

美容グッズ
 最新美容アイテムが満載!
 電子ローラーや専用ブラシなど、美容アイテムが満載した美容グッズ部門。その中から効果も実力も両立するアイテムを、プロの美容師が選りすぐり、あなたに紹介する。その中でも、最新の美容アイテムが満載の「美的」美容グッズ部門が、あなたの美容生活を豊かにしてくれる。

1位
 MTG
ReFa CARAT
 ¥24,900

つまんで流す。その効果と実力に愛用者もメロメロ



グイグイつままれる心地よさ。これで理想のラインをゲット!

つまんで流す。その効果と実力に愛用者もメロメロ

人気美容雑誌「美的」の最新美容グッズ部門から選りすぐり、その中でも、最新の美容アイテムが満載の「美的」美容グッズ部門が、あなたの美容生活を豊かにしてくれる。



美的 8月号

私、やり直せますか?

5位 パルファンクティビティ ショウ デイオールショウ ヒートカーラー

3位 パソニック 顔皮エステ

2位 資生堂 bi-hada ompo

2012年上半期

たった半年の間に革新的なコスメが続々登場! 激しい競争を勝ち抜いたプロが認める名品中の名品は、いったい?

美容賢者50人の
“私を変えた!”
ベストコスメ

上半期にみんなが選んだ総合トップ3!

1位 アユール ビカクサヘッドセラム (30g ¥4,815) 同 ヘッドプレート (¥2,825)



2位 MTG ReFa CARAT ¥24,900



3位 ヘレナ ルビンスタイン プロデュース PC フォーメーション SPF15/PA++ 美白色 Skin V10 50g



選んだのは美容賢者50人

選んだのは美容賢者50人

賀来千香子さん 美ヤセテクニク

B1_3_213

社内資料



からだにいいこと 3月号



Chikako Kakui

賀来さんのホルモンUPテク

「膝ローラー」でたるみ引き締め!

膝が痛い、太ももが太い、腰が痛い、お尻がたるむ、など、下半身の悩みは多い。そんな悩みを解消する「膝ローラー」が、下半身の悩みを解消する。お尻のたるみを引き締め、お尻のラインを美しくする。お尻のたるみを引き締め、お尻のラインを美しくする。



「膝ローラー」でたるみ引き締め!
膝が痛い、太ももが太い、腰が痛い、お尻がたるむ、など、下半身の悩みは多い。そんな悩みを解消する「膝ローラー」が、下半身の悩みを解消する。お尻のたるみを引き締め、お尻のラインを美しくする。お尻のたるみを引き締め、お尻のラインを美しくする。



「膝ローラー」でたるみ引き締め!
膝が痛い、太ももが太い、腰が痛い、お尻がたるむ、など、下半身の悩みは多い。そんな悩みを解消する「膝ローラー」が、下半身の悩みを解消する。お尻のたるみを引き締め、お尻のラインを美しくする。お尻のたるみを引き締め、お尻のラインを美しくする。

「この年代になって、体幹トレーニングに目覚めました。」
「この年代になって、体幹トレーニングに目覚めました。」
「この年代になって、体幹トレーニングに目覚めました。」
「この年代になって、体幹トレーニングに目覚めました。」
「この年代になって、体幹トレーニングに目覚めました。」
「この年代になって、体幹トレーニングに目覚めました。」
「この年代になって、体幹トレーニングに目覚めました。」
「この年代になって、体幹トレーニングに目覚めました。」
「この年代になって、体幹トレーニングに目覚めました。」
「この年代になって、体幹トレーニングに目覚めました。」

30代・40代・50代 代表 有名人の美ヤセ ホルモンUPテク

ただスリムなだけじゃない、若くして女性らしくもたっぷり
今回は有名人の美ヤセテクが満載。
自宅でできるテクで、スレンダーボディは作れるのです!

この年代になって
体幹トレーニングに
目覚めました。

賀来千香子さん (51歳)

「この年代になって、体幹トレーニングに目覚めました。」
「この年代になって、体幹トレーニングに目覚めました。」
「この年代になって、体幹トレーニングに目覚めました。」
「この年代になって、体幹トレーニングに目覚めました。」
「この年代になって、体幹トレーニングに目覚めました。」
「この年代になって、体幹トレーニングに目覚めました。」
「この年代になって、体幹トレーニングに目覚めました。」
「この年代になって、体幹トレーニングに目覚めました。」
「この年代になって、体幹トレーニングに目覚めました。」
「この年代になって、体幹トレーニングに目覚めました。」



「この年代になって、体幹トレーニングに目覚めました。」
「この年代になって、体幹トレーニングに目覚めました。」
「この年代になって、体幹トレーニングに目覚めました。」
「この年代になって、体幹トレーニングに目覚めました。」
「この年代になって、体幹トレーニングに目覚めました。」
「この年代になって、体幹トレーニングに目覚めました。」
「この年代になって、体幹トレーニングに目覚めました。」
「この年代になって、体幹トレーニングに目覚めました。」
「この年代になって、体幹トレーニングに目覚めました。」
「この年代になって、体幹トレーニングに目覚めました。」

深田恭子さん ReFa CARAT ご愛用

社内資料



CREA 10月号

朝美容

20のビューティ&&A
 朝美容
 深田恭子さんの朝の美容法は、朝の目覚めから、洗顔、スキンケア、メイクアップまで、すべてを丁寧に行う。特に、目元のケアには、ReFa CARATを使用している。目元のたるみを解消し、目を引き上げる効果があるという。また、朝のスキンケアには、保湿が大切。ReFa CARATを使用して、肌の水分をしっかりと閉じ込める。朝の美容法は、丁寧なケアが大切。ReFa CARATは、朝の美容に欠かせないアイテムだ。



朝の美容法は、丁寧なケアが大切。ReFa CARATは、朝の美容に欠かせないアイテムだ。目元のたるみを解消し、目を引き上げる効果がある。また、朝のスキンケアには、保湿が大切。ReFa CARATを使用して、肌の水分をしっかりと閉じ込める。朝の美容法は、丁寧なケアが大切。ReFa CARATは、朝の美容に欠かせないアイテムだ。

血行が悪いと感じた日は、起きたすぐに加圧ベルトを巻いて、おうちのことをします。その後、マッサージすると、すっきり。



イニシャルを入れた加圧ベルト。自宅でのレーニング後は、ReFaで必ずマッサージ

血行が悪いと感じた日は、起きたすぐに加圧ベルトを巻いて、おうちのことをします。その後、マッサージすると、すっきり。ReFa CARATは、血行を促進し、肌の代謝を高める効果がある。朝の美容法は、丁寧なケアが大切。ReFa CARATは、朝の美容に欠かせないアイテムだ。

昼美容

昼美容
 深田恭子さんの昼の美容法は、おうちでのスキンケア。ReFa CARATを使用して、肌の水分をしっかりと閉じ込める。また、おうちでのスキンケアには、保湿が大切。ReFa CARATを使用して、肌の水分をしっかりと閉じ込める。昼の美容法は、丁寧なケアが大切。ReFa CARATは、昼の美容に欠かせないアイテムだ。

美の24hを大公開!!

「美容に前向きになれるのは、この子たちがいるおかげです」
 深田恭子さんの美の24hを大公開!!

深田恭子の 愛犬との リラックスタイム



深田恭子さんの美の24hを大公開!!
 深田恭子さんの美の24hを大公開!!

深田恭子さん
ReFa CARAT
ご愛用

夜美容

夜美容
 深田恭子さんの夜の美容法は、おうちでのスキンケア。ReFa CARATを使用して、肌の水分をしっかりと閉じ込める。また、おうちでのスキンケアには、保湿が大切。ReFa CARATを使用して、肌の水分をしっかりと閉じ込める。夜の美容法は、丁寧なケアが大切。ReFa CARATは、夜の美容に欠かせないアイテムだ。



夜の美容法は、丁寧なケアが大切。ReFa CARATは、夜の美容に欠かせないアイテムだ。おうちでのスキンケアには、保湿が大切。ReFa CARATを使用して、肌の水分をしっかりと閉じ込める。夜の美容法は、丁寧なケアが大切。ReFa CARATは、夜の美容に欠かせないアイテムだ。

non・no別冊付録夏までに絶対ヤせる!

B1_3_240

社内資料



nonno 7月号
別冊付録

ありさ BODYは
SMARKEEとコラボして、モデルさんのお話。

4 食べすぎた時は
お助けフードで調整

5 撮影前はローラーで
BODYラインを
すっきり♥

ストレスはNGだ!
楽しんでから自分のペー

こうして作られている!
モデルさんのお話から、ボディメイクのヒント。

1 ヨガ&ストレッチで
体をほぐす

2 体重計はピンチに
なった時だけ乗る

3 できる限りお風呂に
ゆったりつかる

Arisa Body

03 純はヨガ&生活習慣で体形キープ
Diet

1 食べる順番&時間を意識

2 ひとりを毎日つけているよ!

3 ヨガにハマっています♥

Aya Body

撮影前はローラーで
BODYラインを
すっきり♥

モデル
佐藤ありさん
ReFa CARAT
ご愛用

「撮影前の撮影では、リンパの働きをよくするため、ローラーでマッサージ。顔だけでなく、体の状態もとらえながら、ローラーがするた、すっきりするの!」



女優
大政 純さん
ReFa CARAT
ご愛用

「ReFa」のローラーを顔で使っています。顔も体もコロコロ♪



ぷるっと素肌ケア

教育用

こんな時に
使用すると
オススメ

- 夜寝る前に
- お風呂上がりに
- お風呂の中で

ローリング方法

教育用

STEP1



10回

首筋をコロコロとローリング

STEP2



10回

二重あごラインのお肉に
フィットさせコロコロと
ローリング

STEP3



10回

小鼻の横から
耳横に向かって
コロコロとローリング

癒しのひと時ヘッドケア

こんな時に
使用すると
効果的

- シャンプー前に
- お風呂の中で
- 旅行先で
- TVを見ながら
- 夜寝る前に

マッサージ方法

STEP1



10回

側頭部(耳の上)を
ローリング

STEP2



10回

生え際をローリング

STEP3



10回

後頭部
(頭と首の付け根)を
ローリング

STEP4



20回

生え際から
肩までローリング

ポイント

まずは1ヶ月間、毎日1分ケア

夏に向けて**キュツ**と肌の引き締まった**二の腕**ケア

こんな時に
使用すると
効果的

- お仕事の合間に
- お風呂の中で
- 旅行先で
- TVを見ながら
- 夜寝る前に

マッサージ方法


STEP1



10回

手の平の側面をローリング

STEP2



10回

手首全周をローリング

STEP3




10回

手首から肘までローリング
(矢印に向かって徐々に力を入れる)

パソコン作業など
手作業が多い方は入念に

マッサージ方法


STEP4



20回

肘からこの腕を通り脇までローリング
(矢印に向かって徐々に力を入れる)

STEP5



30回

脇をローリング

入念な
ローリングポイント

ポイント

まずは1ヶ月間、毎日5分ケア

応用ケア

教育用

ローリング方法 応用編①

教育用

フェイスクエア



10回

耳の前と耳の後ろを
ローラーでコロコロとローリング

目元ケア



10回

目頭から目尻に向かって
こめかみまでコロコロとローリング
※力の入れ過ぎに注意して下さい。
※ローラーが眼球に触れない様ご注意ください。

ローリング方法 応用編②

教育用

10回



10秒

眉頭に2つのローラーを
下から上にひっかける。

※ローラーが眼球に触れない様ご注意ください。

額を通過して



頭頂部でPUSH。

ReFa CARAT商品解説資料

肌へ深くフィットする三次元設計

エステティシヤンの
つまみ流す動きを再現



ニーディングの
複雑な動きを再現する

360° マルチ
アングル構造

プラチナ電子ローラー



ReFa
CARAT

マイクロカレントの発生



ソーラーパネルから光を取り込み、生体電流
に極めて近い「マイクロカレント」を発生

トーク
事例

「人気の秘密は、深くつまみ流す
この形にあります！！」

◆使用方法



フェイスラインケア



ウエストケア



ボディケア



独特の
「肌へのフィット感」と
「肌の引き締め効果」を
実現。

肌に密着し、つまみ流す動きで
肌を引き締める

防水構造



JIS基準 (IPX7相当) を
クリアした防水構造

トーク
事例

「防水構造であるため
お風呂でも利用できます！！」

お風呂でも全身に使える

トーク
事例

「ソーラーパネルで微弱電流を
発生させます！！」



ソーラーパネル
内蔵

微弱電流発生



マイクロカレントをより
効率的に通電させるため
キャリアカレントベアリング
を開発。

マイクロカレントの流れるローラーでキメを
整え、ハリとツヤのある引き締まった肌へ